

ОКРУЖНОЙ ПЕДАГОГИЧЕСКИЙ ФЕСТИВАЛЬ «НАСТАВНИК-ДОШКОЛЬНИК +»

**Развитие связной речи детей старшего дошкольного
возраста с ОВЗ посредством интерактивной
инфографики.**



Голодок Марина Александровна
воспитатель МКДОУ ЦРР-
ДС №36 «Ласточка» г.Светлоград

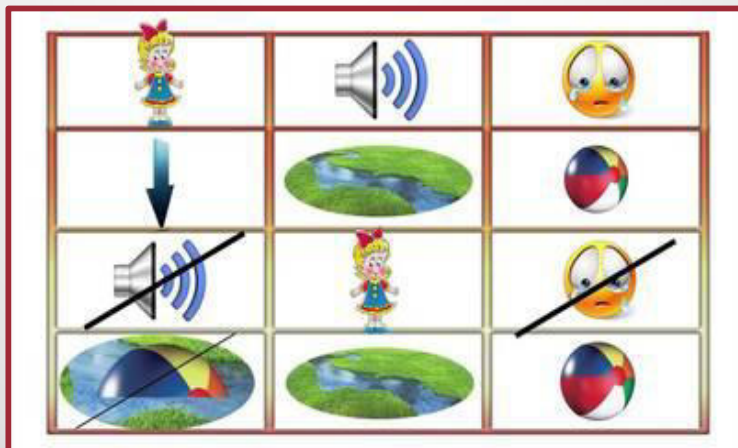
- Своевременная и целенаправленная работа по развитию связной речи способствует развитию мыслительной деятельности, усвоению образовательной программы, улучшению межличностного общения и социальной адаптации.
- Именно поэтому огромная ответственность лежит на педагогах, занимающихся развитием речи подрастающего поколения, и прежде всего – педагогах дошкольного образования, формирующих и развивающих связную речь ребенка.

В ДОУ педагоги часто используют мнемотехники для заучивания стихотворений и развитию связной речи по опорным картинкам и схемам



- .
- **Инфографика** - (от лат. informatio — осведомление, разъяснение, изложение; и др.-греч. γραφικός — письменный, от γράφω — пишу) — это графический способ подачи сложной информации, данных и знаний.
- **Инфографику** применяют, когда необходимо сжато визуализировать большой объем информации. Также это одна из форм графического и коммуникационного дизайна.
- **Инфографика** — это технология подачи информации в виде визуальных образов.
- **Инфографика** направлена на получение знаний
- **Преимущества инфографики** в том, что ее легко понять, происходит визуализация данных, дети запоминают 83% увиденного.

- Самые несложные презентации, созданные в приложении **Microsoft Office, Power Point**, выполняют функции демонстрационного материала.
- Они заменяют множество дидактических пособий и картинок, используемых в ОД, но в отличие от обычных картинок, они могут ожить и заговорить с ребенком, что делает образовательную деятельность с использованием мультимедийных установок интереснее и познавательнее.
- Наиболее важную информацию на слайде можно выделить, придав ей эффект анимации. Движение отдельных частей слайда привлечёт внимание ребёнка, и он заострит свое внимание на анимированной части информации.
- Всё это повышает интерес к обучению и способствует более качественному усвоению нового материала.



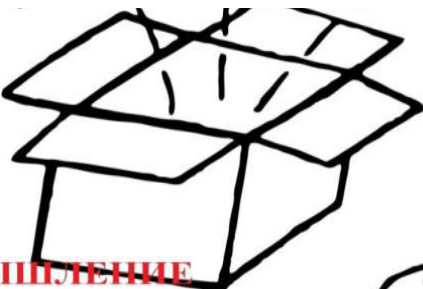


•выстраивать логические цепочки, легко запоминает информацию.

Преимущества использования инфографики



**ВЫСТРАИВАЮТСЯ ЛОГИЧЕСКИЕ ЦЕПОЧКИ,
ЛЕГКО ЗАПОМИНАЕТСЯ ИНФОРМАЦИЯ**



МЫШЛЕНИЕ



**ФАНТАЗИЯ, ТВОРЧЕСКИЕ
СПОСОБНОСТИ**



ВНИМАНИЕ



ВООБРАЖЕНИЕ




ПАМЯТЬ



**РАЗВИВАЕТСЯ РЕЧЬ,
УВЕЛИЧИВАЕТСЯ
СЛОВАРНЫЙ ЗАПАС**

ИНТЕЛЛЕКТ

- **МАСТЕР- КЛАСС ДЛЯ ПЕДАГОГОВ НА ТЕМУ:
«ИНТЕРАКТИВНАЯ ИНФОГРАФИКА В ДОУ –
НОВЫЙ ТРЕНД В МНЕМОТЕХНИКЕ».**



При помощи инфографики в родительском уголке можно отразить:

- памятку;
- рекомендации;
- буклет,
- папку-передвижку;
- консультацию;
- использовать инфографику для создания стенда.

Этот подход в подаче информации:

- быстрее привлекает внимание родителей воспитанников;
- способствует запоминанию материала.



ПЕРСПЕКТИВА

В перспективе с помощью знакомой программы или сервиса выбрав вид мнемотехники (квадраты, дорожки, таблицы) постараюсь сама создавать удобные дидактические пособия, причем абсолютно бесплатно и применять в своей работе.

ОКРУЖНОЙ ПЕДАГОГИЧЕСКИЙ ФЕСТИВАЛЬ «НАСТАВНИК-ДОШКОЛЬНИК +»

**Развитие связной речи детей старшего дошкольного
возраста с ОВЗ посредством интерактивной
инфографики**



Голодок Марина Александровна
воспитатель МКДОУ ЦРР-
ДС №36 «Ласточка» г.Светлоград